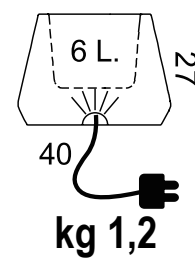
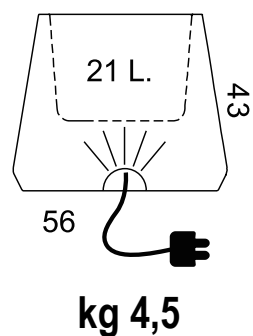
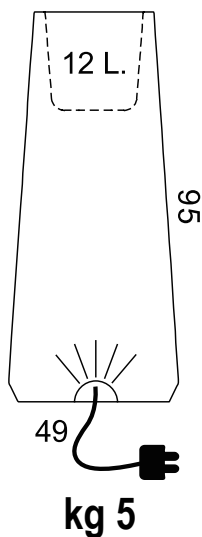


MAGNOLIA

Vaso luminoso per ambienti interni od esterni. Con più unità può essere utilizzato anche come segna percorso luminoso. Sono disponibili differenti tipi di misure e illuminazioni.



DIMENSIONI PRODOTTO (mm)

Codice	Dimensioni	Peso (kg)	Capienza (L)	Colore
MAGNSWHITE/C	400x270	1,2	6	bianco caldo
MAGNSWHITE/F	400x270	1,2	6	bianco freddo
MAGNSWHITE/N	400x270	1,2	6	bianco neutro
MAGNSRGB	400x270	1,2	6	RGB
MAGNMWHITE/C	560x430	4,5	21	bianco caldo
MAGNMWHITE/F	560x430	4,5	21	bianco freddo
MAGNMWHITE/N	560x430	4,5	21	bianco neutro
MAGNMRGB	560x430	4,5	21	RGB
MAGNLWHITE/C	490x950	5	12	bianco caldo
MAGNLWHITE/F	490x950	5	12	bianco freddo
MAGNLWHITE/N	490x950	5	12	bianco neutro
MAGNLRGB	490x950	5	12	RGB